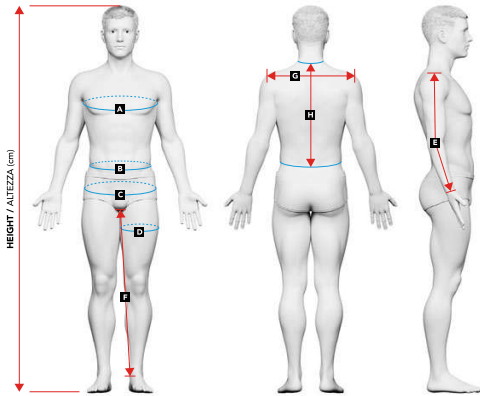


# SIZE CHARTS

## TABELLE TAGLIE

SIZE  
TAGLIE

SIZING  
TAGLIE



- A CHEST CIRCUMFERENCE - CIRCONFERENZA TORACE:**  
MEASURED UNDER THE ARMS AT THE WIDEST POINT, KEEPING THE ARMS ALONG THE BODY.  
MISURATA SOTTO LE BRACCIA NEL PUNTO PIÙ LARGO, CON LE BRACCIA DISTESE LUNGO IL CORPO.
- B WAIST CIRCUMFERENCE - CIRCONFERENZA VITA:**  
AT THE BELLY BUTTON LEVEL.  
ALL'ALTEZZA DELL'OMBELICO.
- C HIP CIRCUMFERENCE - CIRCONFERENZA FIANCHI:**  
AT THE LARGEST POINT OF THE BUTTOCKS.  
ALL'ALTEZZA DEI GLUTEI NEL PUNTO PIÙ LARGO.
- D THIGH CIRCUMFERENCE - CIRCONFERENZA COSCIA:**  
MEASURE FROM 5 cm DOWN THE GROIN.  
MISURARE PARTENDO DA 5 cm SOTTO L'INGUINE.
- E ARM LENGTH - LUNGHEZZA BRACCIO:**  
WITH STRAIGHT ARM, FROM THE SHOULDER POINT TO THE WRIST.  
A BRACCIO DISTESO, DALLA TESTA DELL'OMERO AL POLSO.
- F INSIDE LEG LENGTH - LUNGHEZZA INTERNO GAMBA:**  
INTERNAL PART OF THE LEG FROM THE GROIN TO THE INTERNAL ANKLE.  
PARTE INTERNA DELLA GAMBA, DALL'INGUINE AL MALLEOLO INTERNO.
- G SHOULDER WIDTH - LARGHEZZA SPALLE:**  
FROM THE LEFT TO THE RIGHT SHOULDER POINT.  
DA UNA TESTA DELL'OMERO ALL'ALTRA.
- H BACK LENGTH - LUNGHEZZA SCHIENA:**  
FROM THE BASE OF THE NECK TO THE WAIST, AT THE BELLY BUTTON LEVEL.  
DALLA BASE POSTERIORE DEL COLLO ALLA VITA, IN CORRISPONDENZA DELL'OMBELICO.

**SCAN ME!**

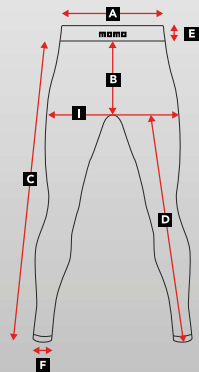
FOLLOW OUR VIDEO TUTORIAL ON HOW TO MEASURE CORRECTLY.  
SEGUI IL NOSTRO VIDEO TUTORIAL SU COME PRENDERE LE MISURE.

STANDARD SUIT MEASUREMENTS TABLE - TABELLA TAGLIE TUTA STANDARD

EUROPEAN SIZE TAGLIA EUROPEA	48	50	52	54	56	58	60	62	64
<b>WEIGHT (kg) PESO (kg)</b>	65 / 75	70 / 80	75 / 85	83 / 88	85 / 92	87 / 95	90 / 100	95 / 110	105 / 115
<b>HEIGHT (cm) ALTEZZA (cm)</b>	165 / 175	170 / 180	173 / 183	177 / 187	182 / 190	185 / 195	187 / 198	190 / 200	190 / 200
<b>A CHEST (cm) TORACE (cm)</b>	95 / 98	99 / 102	103 / 106	107 / 110	111 / 114	115 / 118	119 / 122	123 / 126	127 / 130
<b>B WAIST LINE (cm) VITA (cm)</b>	83 / 86	87 / 90	91 / 94	95 / 98	99 / 102	103 / 106	107 / 110	111 / 114	115 / 119
<b>C HIPS (cm) BACINO (cm)</b>	95 / 98	99 / 102	103 / 106	107 / 110	111 / 114	115 / 118	119 / 122	123 / 126	127 / 130
<b>D THIGH (cm) COSCIA (cm)</b>	53 / 56	55 / 58	57 / 60	59 / 62	61 / 63	63 / 66	65 / 68	67 / 70	68 / 72
<b>E ARM (cm) BRACCIO (cm)</b>	60 / 64	62 / 66	64 / 68	66 / 70	68 / 72	70 / 74	71 / 75	71 / 75	72 / 76
<b>F INSIDE LEG (cm) INTERNO GAMBA (cm)</b>	74 / 78	76 / 80	78 / 82	80 / 84	82 / 86	84 / 88	85 / 89	85 / 89	87 / 91
<b>G SHOULDERS (cm) SPALLE (cm)</b>	41 / 45	43 / 47	45 / 50	46 / 51	46 / 52	47 / 53	48 / 54	49 / 55	50 / 56
<b>H BACK (cm) SCHIENA (cm)</b>	46 / 50	47 / 51	48 / 52	48 / 53	49 / 54	49 / 55	50 / 56	51 / 56	52 / 58

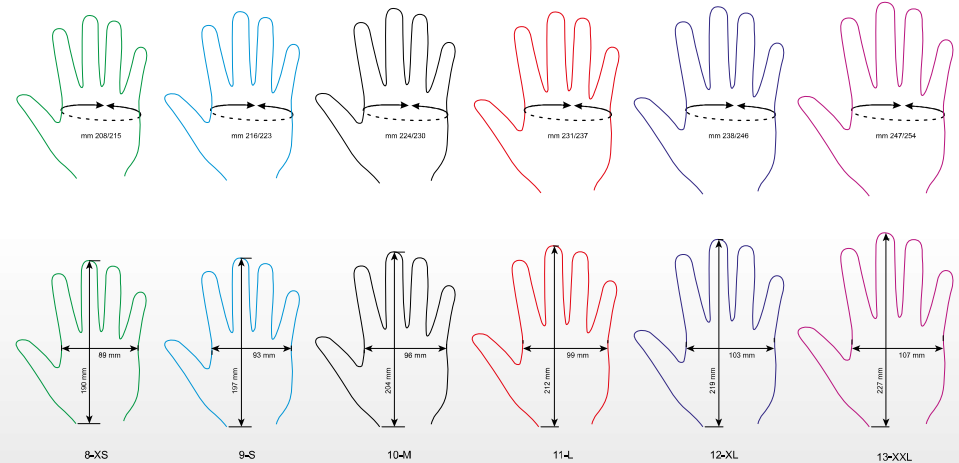
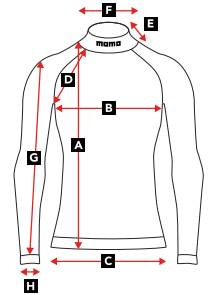
LONG JOHNS MEASUREMENTS TABLE - TABELLA TAGLIE PANTALONE

EUROPEAN SIZE TAGLIA EUROPEA	3XS	XS/S	M/L	XL/XXL
<b>A WAISTBAND WIDTH (cm) LARGHEZZA VITA (cm)</b>	30	33	36	37,5
<b>B RISE WITHOUT WAISTBAND WITH GUSSET (cm) LUNGHEZZA CAVALLO SENZA CINTA (cm)</b>	20	23,5	24,5	25,5
<b>C SIDE LENGTH (cm) LUNGHEZZA LATERALE (cm)</b>	95	97,5	101	104
<b>D INSEAM LENGTH (cm) LUNGHEZZA INTERNO GAMBA (cm)</b>	69	72	74	76
<b>E WAISTBAND DEPTH (cm) ALTEZZA CINTURA (cm)</b>	5	5	5	5,5
<b>F BOTTOM OPENING (cm) APERTURA FONDO GAMBA (cm)</b>	11	12	13,5	14,5



HIGH COLLAR MEASUREMENTS TABLE - TABELLA TAGLIE LUPETTO

EUROPEAN SIZE (cm) TAGLIA EUROPEA (cm)	3XS	XS/S	M/L	XL/XXL
<b>A LENGHT FROM SHOULDER (cm) LUNGHEZZA DALLA SPALLA (cm)</b>	71	73	74,5	78
<b>B CHEST WIDTH (cm) LARGHEZZA PETTO (cm)</b>	41	45,5	47	50
<b>C BOTTOM LENGTH (cm) LUNGHEZZA FONDO (cm)</b>	41	46	49,5	53
<b>D SLEEVE OPENING (cm) GIROMANICA (cm)</b>	24	26	27	28
<b>E COLLAR DEPTH (cm) ALTEZZA COLLETTA (cm)</b>	5,5	5,5	5,5	5,5
<b>F NECK OPENING (cm) APERTURA COLLO (cm)</b>	15	17,5	18,5	20
<b>G SLEEVE LENGHT (cm) LUNGHEZZA MANICA (cm)</b>	70	73	75	78
<b>H SLEEVE OPENING (cm) APERTURA MANICA (cm)</b>	10	9,5	10,5	11



GLOVES MEASUREMENTS TABLE - TABELLA TAGLIE GUANTI

EUROPEAN SIZE TAGLIA EUROPEA	8	9	10	11	12	13
<b>USA SIZE TAGLIA USA</b>	XS	S	M	L	XL	XXL
<b>HAND CIRCUMFERENCE (mm) CIRCONFERENZA MANO (mm)</b>	208 / 215	216 / 233	224 / 230	231 / 237	238 / 246	247 / 254
<b>HAND WIDTH (mm) LARGHEZZA MANO (mm)</b>	89	93	96	99	103	107
<b>HAND HEIGHT (mm) ALTEZZA MANO (mm)</b>	190	197	204	212	219	227

FOR A CORRECT MEASUREMENT:  
PLEASE HOLD TAPE IN CENTER OF  
PALM AND MEASURE AROUND HAND.

PER UNA CORRETTA MISURAZIONE:  
SI PREGA DI TENERE FERMO IL METRO  
SNODABILE AL CENTRO DEL PALMO E  
GIRARLO ATTORNO ALLA MANO.

SHOES MEASUREMENTS TABLE - TABELLA TAGLIE SCARPE

EUROPEAN SIZE TAGLIA EUROPEA	38	39	40	41	42	43	44	45	46	47	48
<b>UK SIZE TAGLIA UK</b>	5	6	6 1/2	7	8	9	10	10 1/2	11	12	13
<b>LENGHT (cm) LUNGHEZZA (cm)</b>	25	25,5	26	27	27,5	28,1	28,7	29,5	30,2	31	31,5



MOMO MOTORSPORT COLLECTION 2025